




















ПМ 03 МДК03.01. «ОСНОВЫ РЕАНИМАТОЛОГИИ»
ССЫЛКИ НА ЭЛЕКТРОННЫЕ ЧЕК-ЛИСТЫ ДЛЯ САМОПРОВЕРКИ СТУДЕНТАМИ
И ПРОВЕРКИ ПРЕПОДАВАТЕЛЯМИ ВО ВРЕМЯ ОСВОЕНИЯ МАНИПУЛЯЦИЙ
НА ПРАКТИЧЕСКИХ ЗАНЯТИЯХ

Манипуляция		Ссылка на чек-лист	
ОСНОВЫ РЕАНИМАТОЛОГИИ			
1	<i>Уход за полостью рта больного в условиях реанимации и интенсивной терапии</i>	https://docs.google.com/forms/d/e/1FAIpQLSdoC1DdxJZJ42vYo7uMFssw82TrCcD7hI74Iye1X6KPP05oRA/viewform?usp=sf_link	
3	<i>Уход за сосудистым катетером. Смена повязки у пациента с ЦВК</i>	https://forms.gle/1MWJxrzsjaAusPMA6	
4	<i>Уход за сосудистым катетером. Промывание ЦВК</i>	https://forms.gle/TAKkP76CK7AgsDcG9	
6	<i>Уход за назогастральным зондом, носовыми канюлями и катетером</i>	https://docs.google.com/forms/d/e/1FAIpQLSfcIAqUm2OAmRERg_PxS6Q-NVdCvCTMA0B1ZpbjRuMUA3doqw/viewform?usp=sf_link	
7	<i>Кормление тяжелобольного через назогастральный зонд. Непрерывный метод кормления.</i>	https://docs.google.com/forms/d/e/1FAIpQLSfMS3ZDJ43Vm-vSUX0AVSvKb-AScp_UlwJhU9ELU8v9v0RnUw/viewform?usp=sf_link	
8	<i>Кормление тяжелобольного через назогастральный зонд. Фракционный метод кормления.</i>	https://docs.google.com/forms/d/e/1FAIpQLSdtvqw9wHwxMECV0kLzUxwfdm6BvXW7cxR7obJgIZvgAb94Q/viewform?usp=sf_link	
9	<i>Уход за постоянным мочевым катетером у женщины</i>	https://docs.google.com/forms/d/e/1FAIpQLScztbFnGr2Eajmk6Tq3ls7LtvofU_X-81cMMAaj1akelUdUZA/viewform?usp=sf_link	
10	<i>Уход за постоянным мочевым катетером у мужчины</i>	https://docs.google.com/forms/d/e/1FAIpQLScjZ6Wv6UdgbT4MHPoQCRrXWdvQsiJFlatYLT41_ciOQG9fw/viewform?usp=sf_link	

Манипуляция		Ссылка на чек-лист	
11	<i>Базовые реанимационные мероприятия младенцам до 1 года</i>	https://forms.gle/wZS4aCnpsc ePUEUh6	
19	<i>Введение орофарингеального воздуховода</i>	https://docs.google.com/forms/d/e/1FAIpQLSfUt0ZtkD3mfbzKVv8B1oRs7NImco3_OUuL8jL_mjWR1GsYCQ/viewform?usp=sf_link	
22	<i>Введение катетера в периферическую вену</i>	https://forms.gle/RYvb2z2Lb Crtv354A	
25	<i>Составление набора для интубации трахеи</i>	https://forms.gle/rZiN4nERz WfjGLtB9	
29	<i>Составление набора для проведения пункции и катетеризации центральной вены</i>	https://forms.gle/iqdRvtLcFcm zpTns8	
30	<i>Катетеризация мочевого пузыря женщине</i>	https://docs.google.com/forms/d/e/1FAIpQLSKHb1PEP13Azw3I9PpogaEs-D2Xi9I8y1roU2B5cCvjclZcw/viewform?usp=sf_link	
31	<i>Катетеризация мочевого пузыря мужчине</i>	https://docs.google.com/forms/d/e/1FAIpQLSdHsLPEf36bQPWoYOcTL0HsGb1st2h0_5e dTGBCTCNI2mjpUA/viewform?usp=sf_link	
СКВОЗНЫЕ МАНИПУЛЯЦИИ			
	<i>Измерение артериального давления</i>	https://docs.google.com/forms/d/e/1FAIpQLSf5TJ2KtQaCw frdRYBe1JG2VazmjXIpit68y y4upGI8hd7uhA/viewform?usp=sf_link	
	<i>Применение пузыря со льдом</i>	https://docs.google.com/forms/d/e/1FAIpQLSd7xAy4moME YfpcQGCZl_upwOwEUq0Cg pPCuVNOQ4XM-4EV1w/viewform?usp=sf_link	
	<i>Проба на биологическую совместимость</i>	https://docs.google.com/forms/d/e/1FAIpQLSeQtr03CZkfl mobTNzqSOBpxiU8WMHEP W4tkwg0-H4RD21pJg/viewform?usp=sf_link	

Манипуляция		Ссылка на чек-лист	
	<i>Метод определения группы крови с моноклональными антителами (целиклонами)</i>	https://docs.google.com/forms/d/e/1FAIpQLScK_wNR8EUUxTPeUhR22fQaCxZDBqybyuW9P5Tp_2WsmPAQ5w/viewform?usp=sf_link	
	<i>Набор инструментов для трахеостомии</i>	https://forms.gle/bFwAxZ155pRGzUZT8	